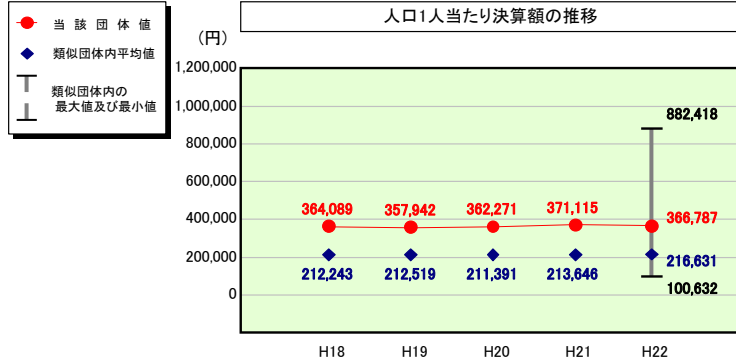


(4)-2 市町村経常経費分析表(普通会計決算)

平成22年度

北海道幌延町

人件費及び人件費に準ずる費用の分析



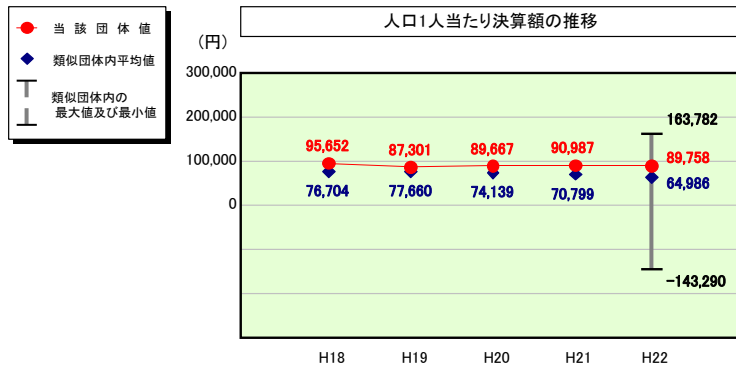
人件費及び人件費に準ずる費用

	当該団体決算額 (千円)	人口1人当たり決算額		
		当該団体(円)	類似団体平均(円)	対比(%)
人件費	754,741	288,730	178,691	61.6
賃金(物件費)	132,516	50,695	15,365	229.9
一部事務組合負担金(補助費等)	101,730	38,917	28,652	35.8
公営企業(法適)等に対する繰出し(補助費等)	-	-	2,205	-
公営企業(法適)等に対する繰出し(投資及び出資金・貸付金)	-	-	-	-
公営企業(法非適)等に対する繰出し(繰出金)	38,010	14,541	8,320	74.8
事業費支弁に係る職員の人件費(投資的経費)	18,355	7,022	4,849	44.8
▲退職金	▲86,570	▲33,118	▲21,452	54.4
合計	958,782	366,787	216,631	69.3

参考

	当該団体	類似団体平均	対比(差引)
人口1,000人当たり職員数(人)	23.72	19.63	4.09
ラスパイレース指数	94.2	93.9	0.3

公債費及び公債費に準ずる費用の分析

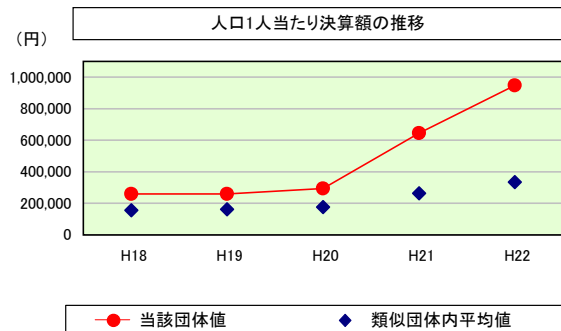


公債費及び公債費に準ずる費用(実質公債費比率の構成要素)

	当該団体決算額 (千円)	人口1人当たり決算額		
		当該団体(円)	類似団体平均(円)	対比(%)
元利償還金の額 (繰上償還額等を除く)	538,016	205,821	162,984	26.3
積立不足額を考慮して算定した額	-	-	-	-
満期一括償還地方債の一年当たりの元金償還に相当するもの (年度割相当額)	-	-	-	-
公営企業債の償還の財源に充てたと認められる繰入金	102,490	39,208	31,398	24.9
一部事務組合等の起こした地方債に充てたと認められる補助金又は負担金に充当する一般財源等額	51,303	19,626	8,889	120.8
債務負担行為に基づく支出のうち公債費に準ずるものに充当する 一般財源等額	8,046	3,078	4,836	▲36.4
一時借入金利子 (同一団体における会計間の現金運用に係る利子は除く)	-	-	75	-
▲特定財源の額	▲75,358	▲28,829	▲8,463	240.6
▲地方債に係る元利償還金及び準元利償還金に要する経費として 普通交付税の額の算定に用いる基準財政需要額に算入された額	▲389,870	▲149,147	▲134,732	10.7
合計	234,627	89,758	64,986	38.1

※平成23年度中に市町村合併した団体で、合併前の団体ごとの決算に基づく実質公債費比率を算出していない団体については、グラフを表記しない。

(参考) 普通建設事業費の分析



普通建設事業費

	当該団体決算額 (千円)	人口1人当たり決算額				
		当該団体(円)	増減率(%) (A)	類似団体平均(円)	増減率(%) (B)	(A)-(B)
H18	706,443	259,913	0.7	155,309	▲9.7	10.4
うち単独分	497,357	182,986	102.3	69,293	▲10.3	112.6
H19	703,949	260,529	0.2	161,387	▲3.9	▲3.7
うち単独分	624,744	231,215	26.4	66,794	▲3.6	30.0
H20	780,367	294,256	12.9	176,539	9.4	3.5
うち単独分	610,648	230,259	▲0.4	75,430	12.9	▲13.3
H21	1,674,101	645,872	119.5	262,834	48.9	70.6
うち単独分	1,159,890	447,488	94.3	147,509	95.6	▲1.3
H22	2,475,025	946,834	46.6	334,234	27.2	19.4
うち単独分	1,488,445	569,413	27.2	135,366	▲8.2	35.4
過去5年間平均	1,267,977	481,481	36.0	218,061	15.9	20.1
うち単独分	876,217	332,272	50.0	98,878	17.3	32.7