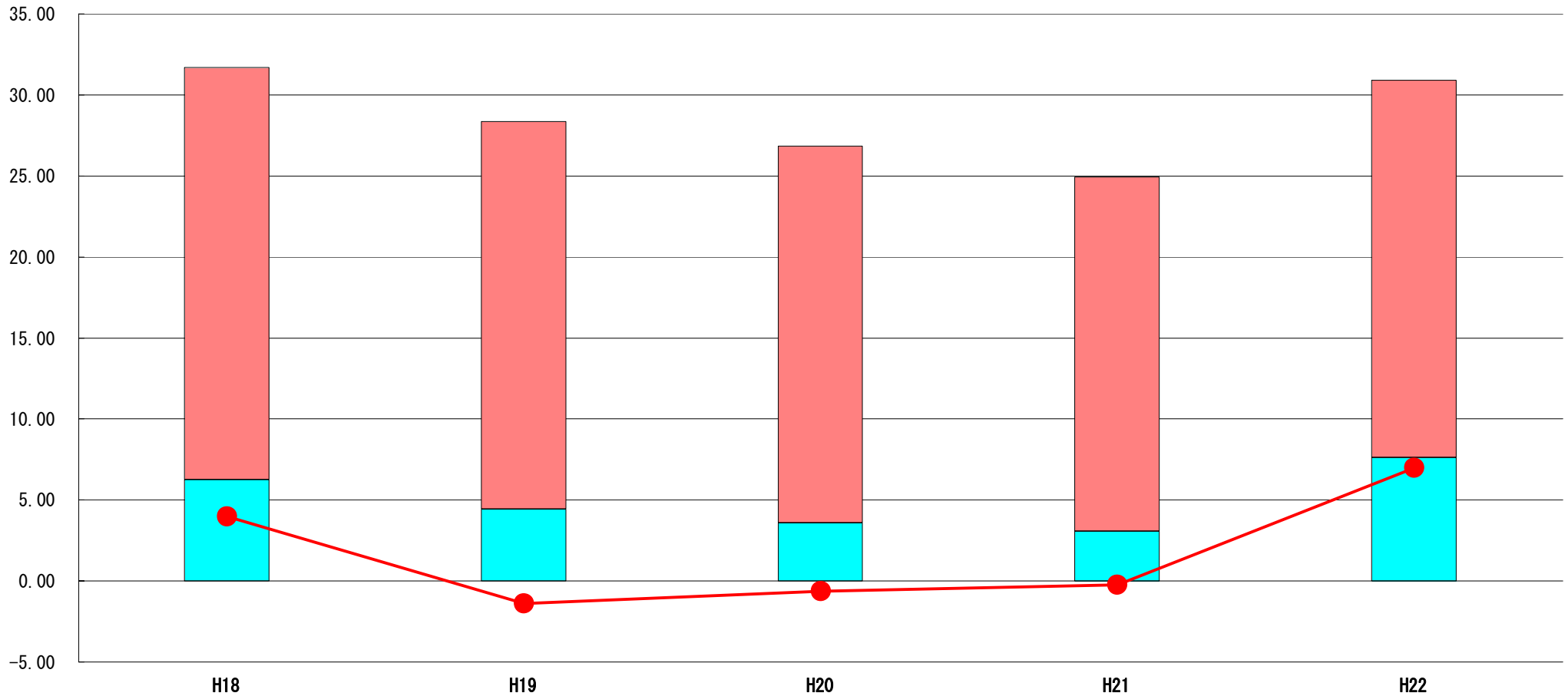


(5) 実質収支比率等に係る経年分析（市町村）




平成22年度

北海道幌延町

標準財政規模比（%）



標準財政規模比（%）

区分	年度	H18	H19	H20	H21	H22
 財政調整基金残高		25.44	23.92	23.25	21.87	23.27
 実質収支額		6.25	4.43	3.58	3.07	7.63
 実質単年度収支		3.98	▲ 1.38	▲ 0.63	▲ 0.24	6.99

分析欄

財調基金は、近年の普交増額に伴い比率は減少傾向にあったが、残高は維持しており安定的な財政運営を遂行できている。なお、平成22年度末で障害者施設民営化大量退職に向け退職手当清算に係る計画的積み立てを実施のため、比率の上昇傾向にあるが、清算に伴う取り崩しにより将来的に比率減少が想定される。実質収支比率は、平成22年度で前年度大型繰越事業に伴う不用額発生により突出したが、概ね5%前後で推移している。当比率は、単年度の財政収支が極端に悪い場合を除き、財政運営方針により剰余金等の活用方法が大きく異なるため、それほど頓着しない。