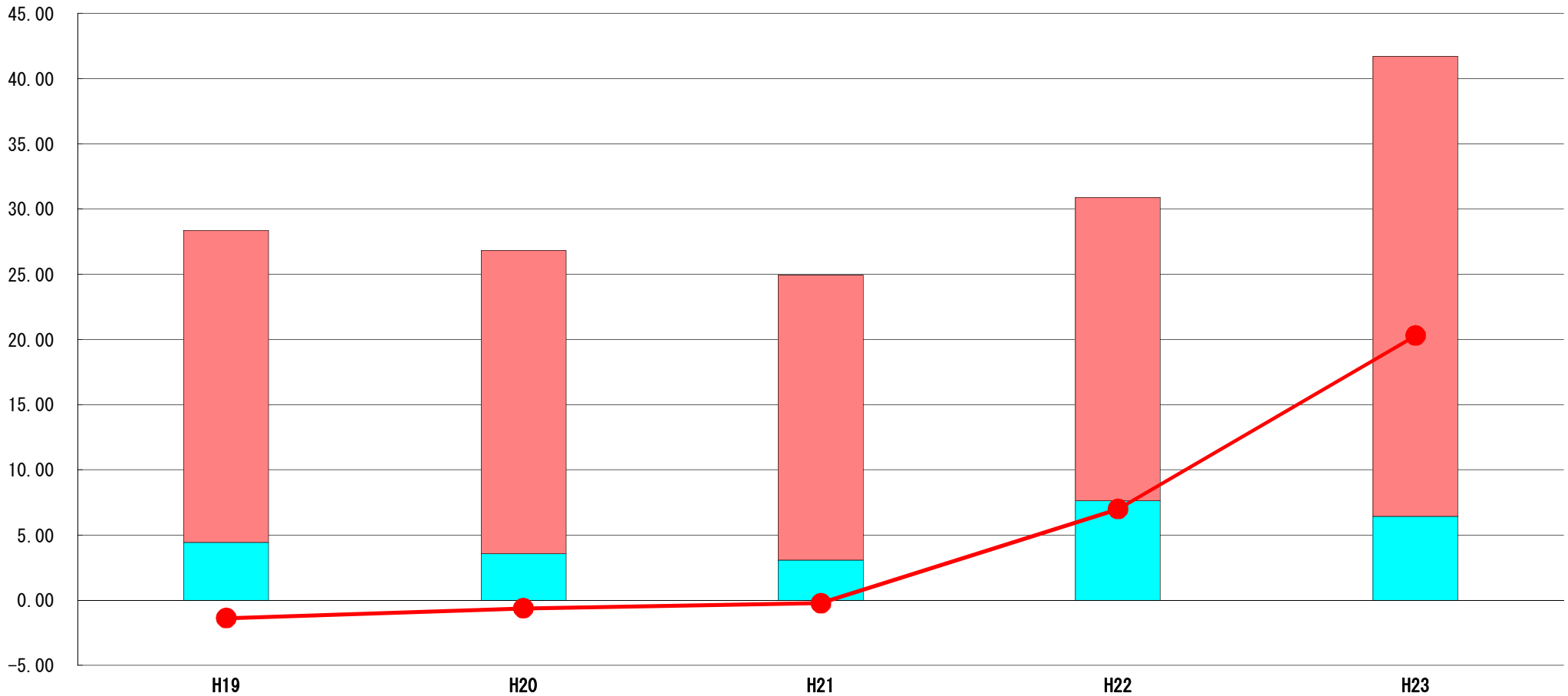


(5) 実質収支比率等に係る経年分析 (市町村)




平成23年度

北海道幌延町

標準財政規模比 (%)



標準財政規模比 (%)

区分	年度	H19	H20	H21	H22	H23
 財政調整基金残高		23.92	23.25	21.87	23.27	35.26
 実質収支額		4.43	3.58	3.07	7.63	6.43
 実質単年度収支		▲ 1.38	▲ 0.63	▲ 0.24	6.99	20.29

分析欄

財調基金は、平成21年度までは普交増額に伴い比率は減少傾向にあったが、平成22年度以降は積み増しにより、比率が上昇しており安定的な財政運営を遂行できている。

実質収支比率は、平成22年度で前年度大型繰越事業に伴う不用額発生により突出したが、概ね5%前後で推移している。当比率は、単年度の財政収支が極端に悪い場合を除き、財政運営方針により剰余金等の活用方法が大きく異なるため、それほど頓着しない。