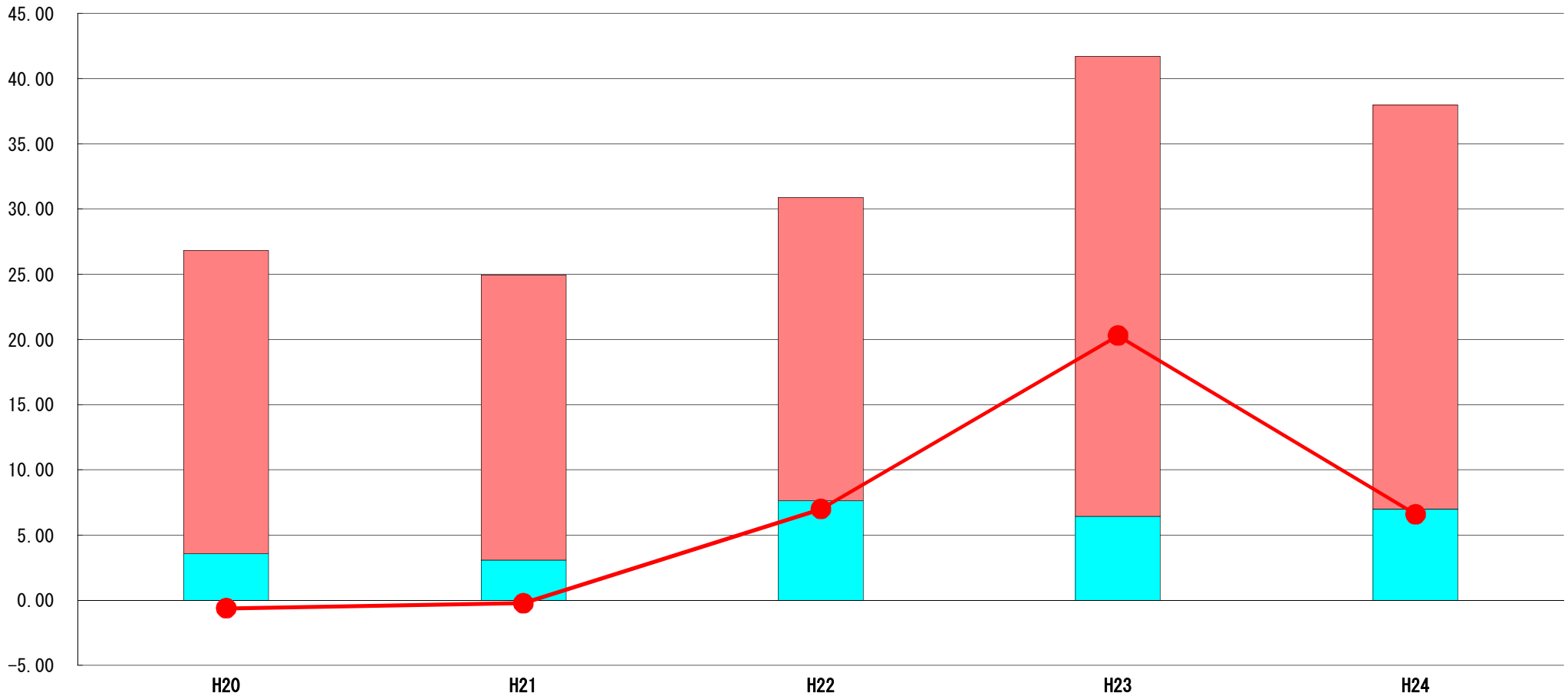


(5) 実質収支比率等に係る経年分析（市町村）




平成24年度

北海道幌延町

標準財政規模比（%）



標準財政規模比（%）

区分	年度	H20	H21	H22	H23	H24
 財政調整基金残高		23.25	21.87	23.27	35.26	30.96
 実質収支額		3.58	3.07	7.63	6.43	7.00
 実質単年度収支		▲ 0.63	▲ 0.24	6.99	20.29	6.59

分析欄

財調基金は、平成21年度までは普交増額に伴い比率は減少傾向にあったが、平成22・23年度は積み増しにより、比率が上昇している。
 平成24年度において比率は低下したが、普交増額が原因であり、安定的な財政運営が遂行されていると思料する。
 実質収支額は、平成22年度以降2億円前後で推移し、標準財政規模の変動による比率増減である。
 実質収支額及び実質単年度収支額は、単年度の財政収支が極端に少額な場合を除き、財政運営方針により剰余金等の活用方法が大きく異なるた