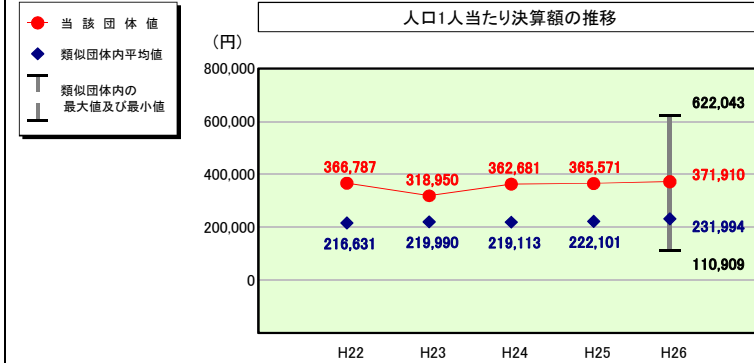


# (4)-2 市町村経常経費分析表(普通会計決算)

平成26年度

北海道幌延町

## 人件費及び人件費に準ずる費用の分析



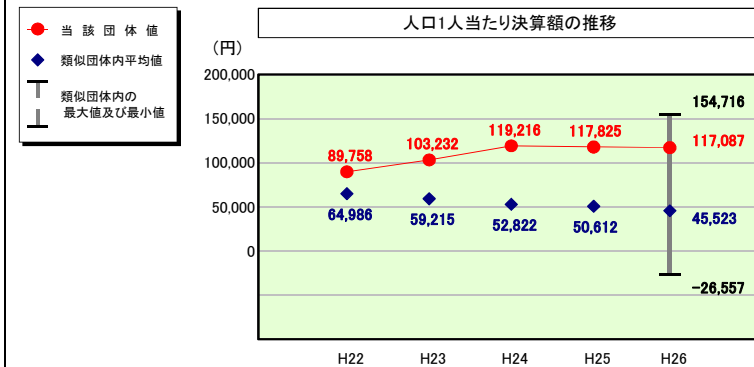
### 人件費及び人件費に準ずる費用

	当該団体決算額 (千円)	人口1人当たり決算額		
		当該団体(円)	類似団体平均(円)	対比(%)
人件費	732,249	292,782	189,429	54.6
賃金(物件費)	125,525	50,190	18,027	178.4
一部事務組合負担金(補助費等)	97,929	39,156	27,251	43.7
公営企業(法適)等に対する繰出し(補助費等)	-	-	4,133	-
公営企業(法適)等に対する繰出し(投資及び出資金・貸付金)	-	-	-	-
公営企業(法非適)等に対する繰出し(繰出金)	25,516	10,202	9,019	13.1
事業費支弁に係る職員の人件費(投資的経費)	19,220	7,685	5,105	50.5
▲退職金	▲70,293	▲28,106	▲20,971	34.0
合計	930,146	371,910	231,994	60.3

### 参考

	当該団体	類似団体平均	対比(差引)
人口1,000人当たり職員数(人)	34.79	21.10	13.69
ラスパイレース指数	97.0	95.0	2.0

## 公債費及び公債費に準ずる費用の分析

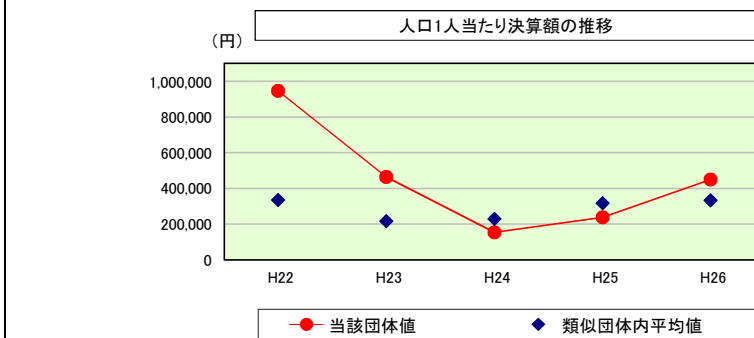


### 公債費及び公債費に準ずる費用(実質公債費比率の構成要素)

	当該団体決算額 (千円)	人口1人当たり決算額		
		当該団体(円)	類似団体平均(円)	対比(%)
元利償還金の額 (繰上償還額等を除く)	1,090,385	435,980	144,190	202.4
積立不足額を考慮して算定した額	-	-	-	-
満期一括償還地方債の一年当たりの元金償還金に相当するもの (年度割相当額)	-	-	-	-
公営企業に要する経費の財源とする地方債の償還の財源に 充てたと認められる繰入金	45,514	18,198	29,858	▲39.1
一部事務組合等の起こした地方債に充てたと認められる 補助金又は負担金	50,867	20,339	6,079	234.6
公債費に準ずる債務負担行為に係るもの	2,684	1,073	2,554	▲58.0
一時借入金利子 (同一団体における会計間の現金運用に係る利子は除く)	32	13	44	▲70.5
▲特定財源の額	▲84,915	▲33,952	▲7,957	326.7
▲地方債に係る元利償還金及び準元利償還金に要する経費として 普通交付税の額の算定に用いる基準財政需要額に算入された額	▲811,732	▲324,563	▲129,245	151.1
合計	292,835	117,087	45,523	157.2

※平成27年度中に市町村合併した団体で、合併前の団体ごとの決算に基づく実質公債費比率を算出していない団体については、グラフを表記しない。

## (参考) 普通建設事業費の分析



### 普通建設事業費

	当該団体決算額 (千円)	人口1人当たり決算額				
		当該団体(円)	増減率(%) (A)	類似団体平均(円)	増減率(%) (B)	(A)-(B)
H22	2,475,025	946,834	46.6	334,234	27.2	19.4
うち単独分	1,488,445	569,413	27.2	135,366	▲8.2	35.4
H23	1,214,495	463,018	▲51.1	216,155	▲35.3	▲15.8
うち単独分	766,363	292,170	▲48.7	108,827	▲19.6	▲29.1
H24	397,041	154,011	▲66.7	228,305	5.6	▲72.3
うち単独分	258,088	100,112	▲65.7	86,611	▲20.4	▲45.3
H25	608,689	238,421	54.8	316,331	39.6	16.2
うち単独分	318,536	124,769	24.6	106,387	22.8	1.8
H26	1,125,667	450,087	88.8	333,013	5.3	83.5
うち単独分	914,159	365,517	193.0	126,732	19.1	173.9
過去5年間平均	1,164,183	450,474	14.5	285,608	8.3	6.2
うち単独分	749,118	290,396	26.1	112,785	▲1.3	27.4