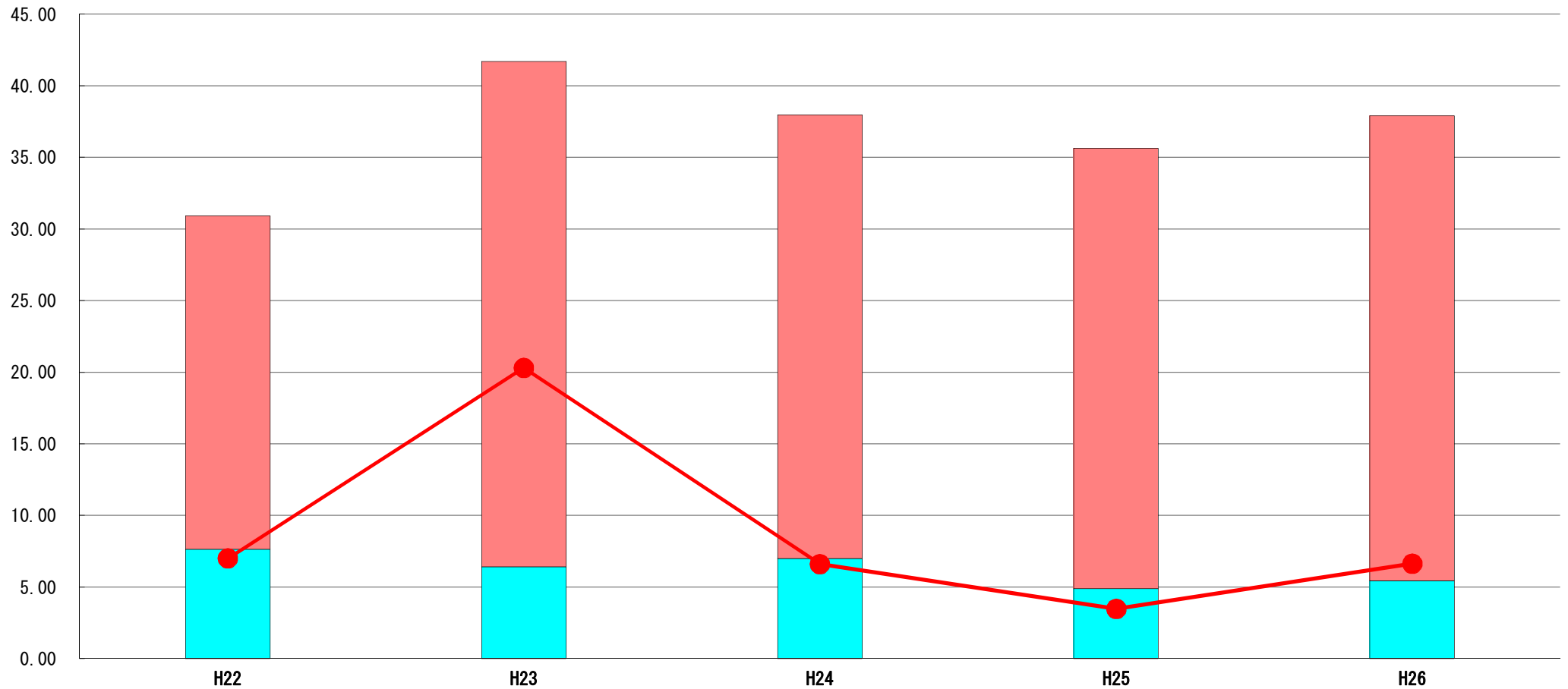


# (5) 実質収支比率等に係る経年分析（市町村）




平成26年度

北海道幌延町

標準財政規模比（%）



標準財政規模比（%）

区分	年度	H22	H23	H24	H25	H26
 財政調整基金残高		23.27	35.26	30.96	30.70	32.47
 実質収支額		7.63	6.43	7.00	4.90	5.42
 実質単年度収支		6.99	20.29	6.59	3.47	6.64

## 分析欄

### 【財調基金】

安定的な財政運営が図られていると思われる。

### 【実質収支額】

標準財政規模の変動により増減している。

### 【実質単年度収支額】

剰余金等の活用方法により大きく変動している。