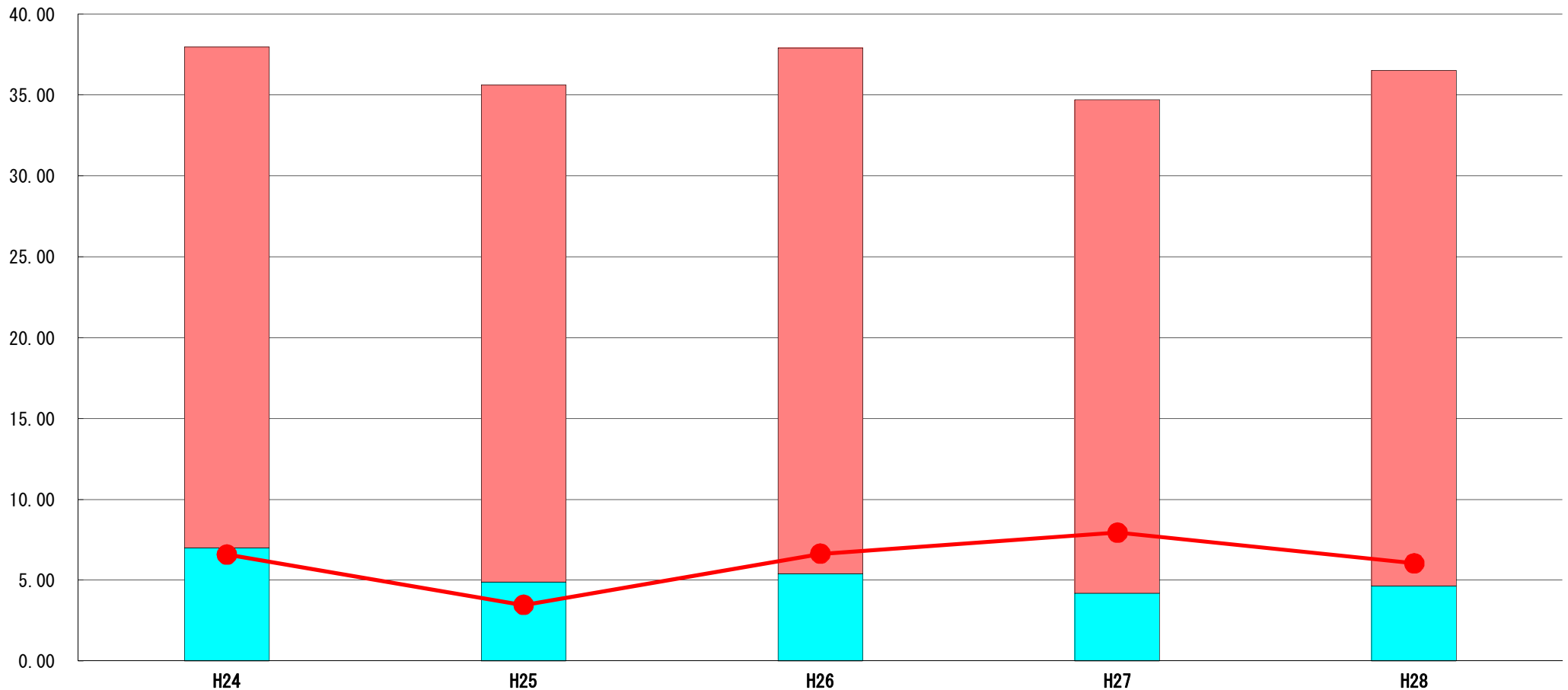


(7) 実質収支比率等に係る経年分析（市町村）




平成28年度

北海道幌延町

標準財政規模比（%）



標準財政規模比（%）

区分	年度	H24	H25	H26	H27	H28
 財政調整基金残高		30.96	30.70	32.47	30.51	31.87
 実質収支額		7.00	4.90	5.42	4.20	4.64
 実質単年度収支		6.59	3.47	6.64	7.94	6.05

分析欄

- 【財政調整基金】
安定的な財政運営が図られていると思われる。
- 【実質収支額】
標準財政規模の変動により増減している。
- 【実質単年度収支】
剰余金等の活用方法により大きく変動している。