

# (12)-2市町村施設類型別ストック情報分析表②

平成28年度

北海道幌延町

人口	2,424人 (H29.1.1現在)	実収赤字比率	-%
うち日本人	2,404人 (H29.1.1現在)	道庁実収赤字比率	-%
面積	574.10km <sup>2</sup>	実収公費率	12.9%
歳入総額	5,063,156千円	将来負担比率	-%
歳出総額	4,905,355千円	市町村類型	H24 I-O H25 I-O H26 I-O
実収収支	148,761千円	(年度毎)	H27 I-O H28 I-O
標準財政規模	3,139,618千円		
地方債残高	4,103,183千円		

● 当該団体値  
◆ 類似団体内平均値  
┆ 類似団体内の最大値及び最小値

※ 平成30年1月1日時点で固定資産台帳を整備済みの団体について、数値を記載している。  
 ※ 市町村類型は、人口および産業構造等により全国の市町村を35のグループに分類したものである。当該団体と同じグループに属する団体を類似団体と言う。  
 ※ 住民基本台帳人口については、住民基本台帳関係年報の調査基準日変更に伴い、平成28年度以降、調査年度の1月1日現在の住民基本台帳に記載されている人口を記載。  
 ※ 類似団体内順位、全国平均、各都道府県平均は、平成28年度決算の状況である。また類似団体が存在しない場合、類似団体内順位を表示しない。

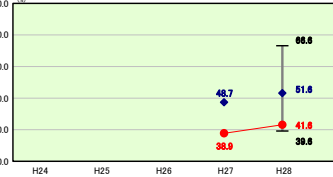
【図書館】  
有形固定資産減価償却率



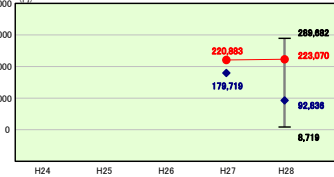
【図書館】  
一人当たり面積



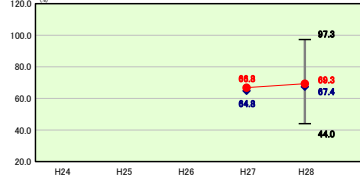
【一般廃棄物処理施設】  
有形固定資産減価償却率



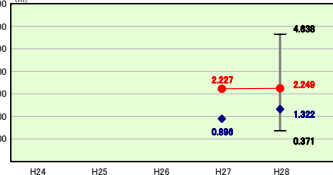
【一般廃棄物処理施設】  
一人当たり有形固定資産(償却資産)額



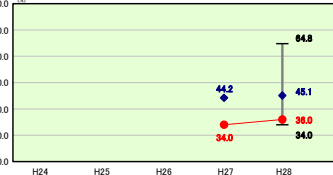
【体育館・プール】  
有形固定資産減価償却率



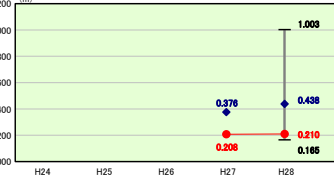
【体育館・プール】  
一人当たり面積



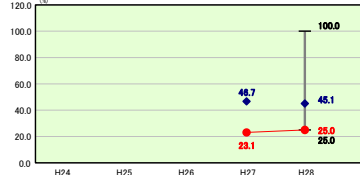
【保健センター・保健所】  
有形固定資産減価償却率



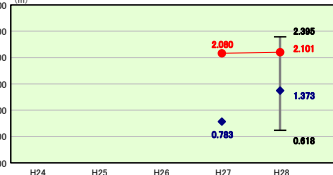
【保健センター・保健所】  
一人当たり面積




【福祉施設】  
有形固定資産減価償却率




【福祉施設】  
一人当たり面積



【消防施設】  
有形固定資産減価償却率



【消防施設】  
一人当たり面積



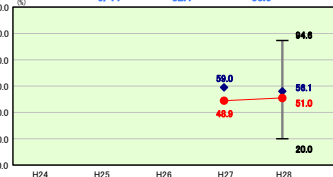
【市民会館】  
有形固定資産減価償却率



【市民会館】  
一人当たり面積



【庁舎】  
有形固定資産減価償却率



【庁舎】  
一人当たり面積



**施設情報の分析値**  
 類似団体と比較して特に有形固定資産減価償却率が低くなっている施設は、福祉施設である。  
 福祉施設は、有形固定資産減価償却率が25.0%となっているが、平成21年度に幌延町立北風園を新しく建設し、旧施設を解体したためである。この施設については、利用者のニーズにあった施設の管理運営と必要な補修を行う。  
 また、老朽化の進んでいる施設の更新については、利用実態と将来の人口推移等を踏まえ、大規模改修や施設の規模縮小などを総合的に検討する。