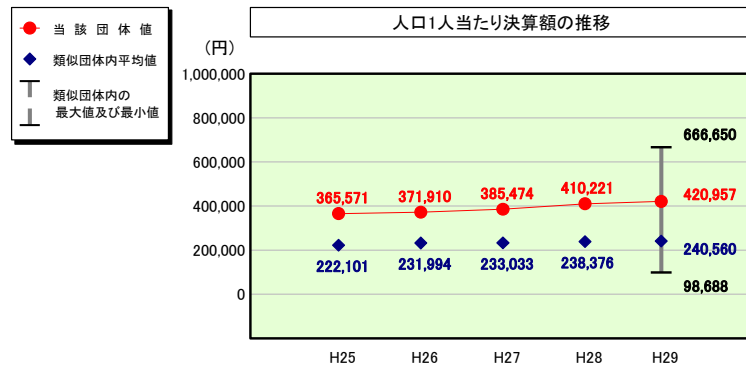


(4)-2 市町村経常経費分析表(普通会計決算)

平成29年度

北海道幌延町

人件費及び人件費に準ずる費用の分析



(注) 人口については、各調査年度の1月1日現在の住民基本台帳に登録されている人口に基づいている。

(注) 参考については、地方公務員給与実態調査に基づくものであるが、当該資料作成時点(平成31年1月末時点)において平成30年調査結果が未公表であるため、前年度の数値を引用している。

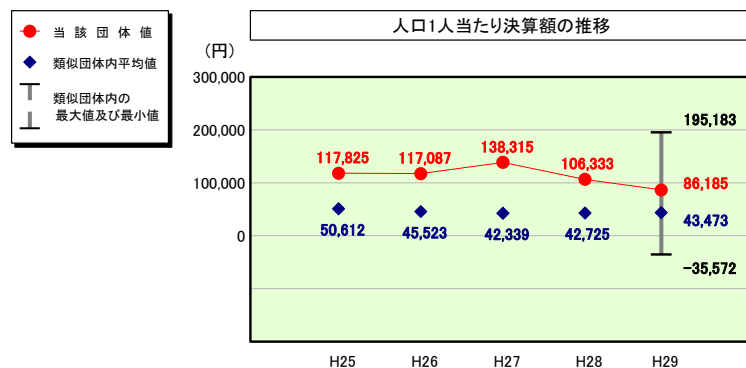
人件費及び人件費に準ずる費用

	当該団体決算額		人口1人当たり決算額	
	(千円)	当該団体 (円)	類似団体平均 (円)	対比 (%)
人件費	783,192	327,148	189,734	72.4
賃金(物件費)	152,391	63,655	22,180	187.0
一部事務組合負担金(補助費等)	90,581	37,837	28,692	31.9
公営企業(法適)等に対する繰出し(補助費等)	-	-	4,806	-
公営企業(法適)等に対する繰出し(投資及び出資金・貸付金)	-	-	-	-
公営企業(法非適)等に対する繰出し(繰出金)	30,575	12,772	8,976	42.3
事業費支弁に係る職員の人件費(投資的経費)	12,180	5,088	4,161	22.3
▲退職金	▲ 61,148	▲ 25,542	▲ 17,989	42.0
合計	1,007,771	420,957	240,560	75.0

参考

	当該団体	類似団体平均	対比(差引)
人口1,000人当たり職員数(人)	38.01	21.65	16.36
ラスパイレス指数	97.7	95.4	2.3

公債費及び公債費に準ずる費用の分析

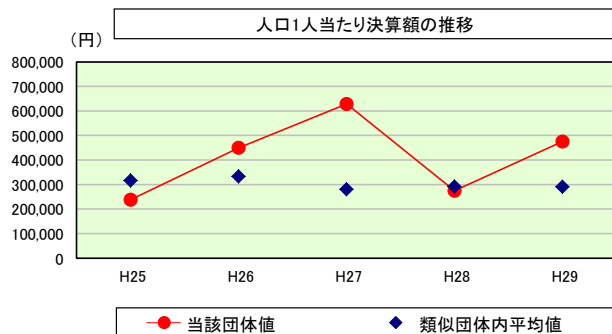


公債費及び公債費に準ずる費用(実質公債費比率の構成要素)

	当該団体決算額		人口1人当たり決算額	
	(千円)	当該団体 (円)	類似団体平均 (円)	対比 (%)
元利償還金の額(繰上償還額等を除く)	1,009,426	421,648	139,228	202.8
積立不足額を考慮して算定した額	-	-	-	-
満期一括償還地方債の一年当たりの元金償還に相当するもの(年度割相当額)	-	-	5	-
公営企業に要する経費の財源とする地方債の償還の財源に充てたと認められる繰入金	44,948	18,775	32,095	▲ 41.5
一部事務組合等の起こした地方債に充てたと認められる補助金又は負担金	19,908	8,316	5,254	58.3
公債費に準ずる債務負担行為に係るもの	9,245	3,862	1,384	179.0
一時借入金利子(同一団体における会計間の現金運用に係る利子は除く)	11	5	32	▲ 84.4
▲特定財源の額	▲ 80,426	▲ 33,595	▲ 8,131	313.2
▲地方債に係る元利償還金及び準元利償還金に要する経費として普通交付税の額の算定に用いる基準財政需要額に算入された額	▲ 796,785	▲ 332,826	▲ 126,394	163.3
合計	206,327	86,185	43,473	98.2

※平成30年度中に市町村合併した団体で、合併前の団体ごとの決算に基づく実質公債費比率を算出していない団体については、グラフを表記しない。

(参考) 普通建設事業費の分析



普通建設事業費

	当該団体決算額 (千円)	人口1人当たり決算額				
		当該団体(円)	増減率(%) (A)	類似団体平均(円)	増減率(%) (B)	(A)-(B)
H25	608,689	238,421	54.8	316,331	38.6	16.2
うち単独分	318,536	124,769	24.6	106,387	22.8	1.8
H26	1,125,667	450,087	88.8	333,013	5.3	83.5
うち単独分	914,159	365,517	193.0	126,732	19.1	173.9
H27	1,539,107	628,720	39.7	280,458	▲ 15.8	55.5
うち単独分	1,195,183	488,228	33.6	127,286	0.4	33.2
H28	666,674	275,031	▲ 56.3	291,945	4.1	▲ 60.4
うち単独分	461,839	190,528	▲ 61.0	127,651	0.3	▲ 61.3
H29	1,138,309	475,484	72.9	291,173	▲ 0.3	73.2
うち単独分	901,745	376,669	97.7	119,071	▲ 6.7	104.4
過去5年間平均	1,015,689	413,549	40.0	302,584	6.4	33.6
うち単独分	758,292	309,142	57.6	121,425	7.2	50.4