

(6) 市町村目的別歳出決算分析表(住民一人当たりのコスト)

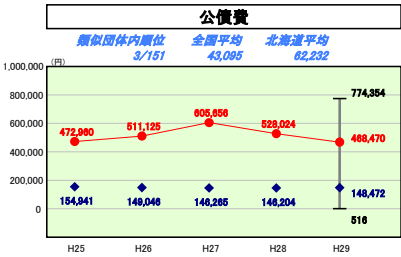
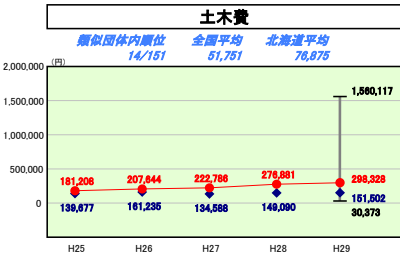
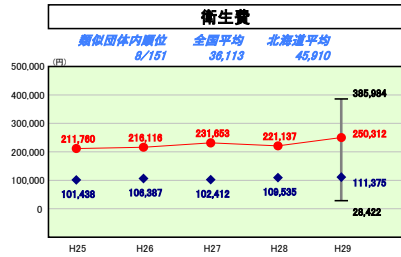
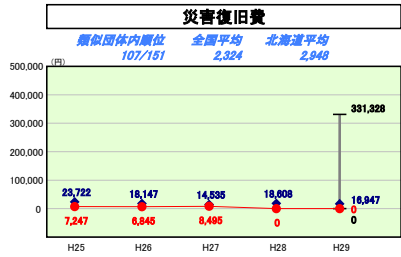
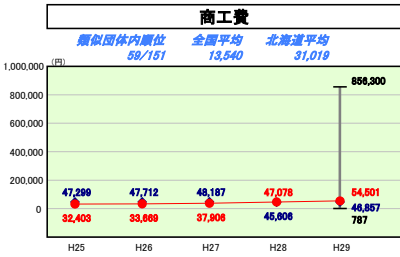
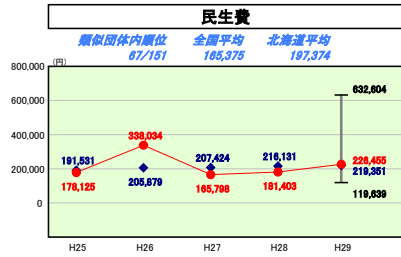
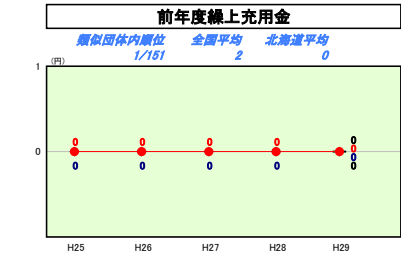
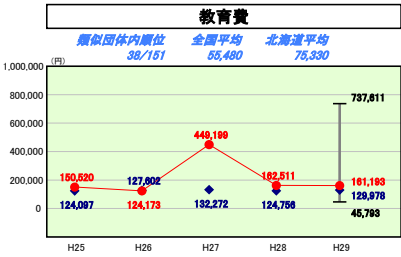
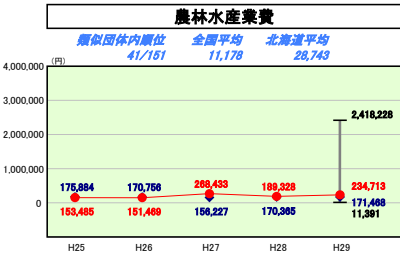
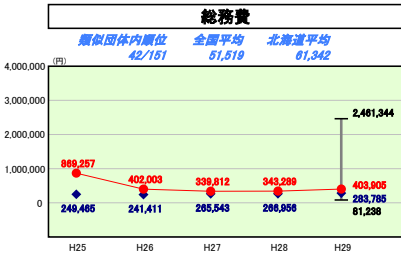
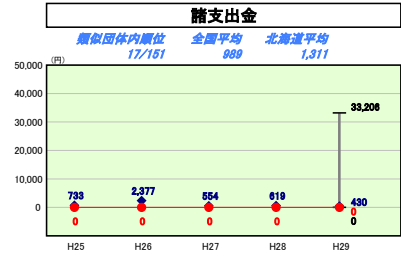
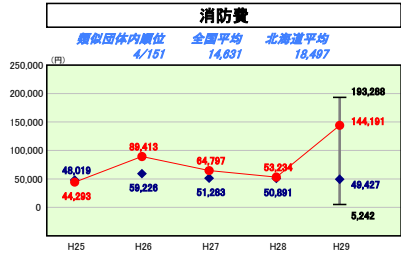
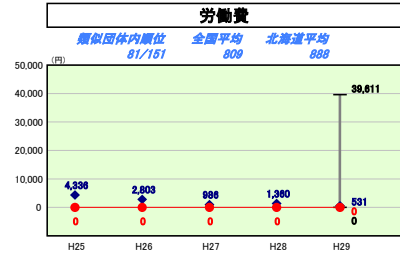
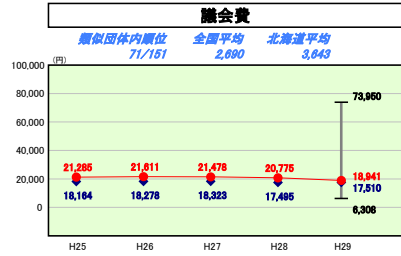
平成29年度

北海道幌延町

人口	2,384人(※0.1.1現在)	実収赤字比率	-	%			
うち日本人	2,373人(※0.1.1現在)	運給実収赤字比率	-	%			
世帯	574.10世帯	実収公債費比率	11.6	%			
歳入総額	5,534,382千円	得未負担比率	-	%			
歳出総額	5,412,858千円	市町村類型	H25 I-O	H26 I-O	H27 I-O	H28 I-O	H29 I-O
実収取支	112,697千円	(年度毎)	H25 I-O	H26 I-O	H27 I-O	H28 I-O	H29 I-O
標準財政規模	3,009,713千円						
地方債現在高	3,906,341千円						



※ 市町村類型とは、人口および産業構造等により全国の市町村を35のグループに分類したものである。当該団体と同じグループに属する団体を類似団体と言う。
 ※ 住民基本台帳人口については、住民基本台帳関係年報の調査基準日変更に伴い、平成25年度以降、調査年度の1月1日現在の住民基本台帳に登録されている人口を記載。
 ※ 類似団体内順位、全国平均、各都道府県平均は、平成29年度決算の状況である。また類似団体が存在しない場合、類似団体内順位を表示しない。



目的別歳出の分析
 公債費は、住民一人当たり468,470円となっているが、近年の大型建設事業実施に係る地方債の元金償還のため、平成23年度以降数値は上昇したが、平成22年度に借入れた地方債の償還が平成27年度に完済した等により数値は下降している。また、類似団体平均を大きく上回っているが、これは、意図的に償還年数を圧縮したものであり、交付税算入となる有利な地方債が多く占めることにより、経常一般財源が確保できるため、それほど懸念すべき状況ではないと思われる。