

(6)市町村目的別歳出決算分析表(住民一人当たりのコスト)

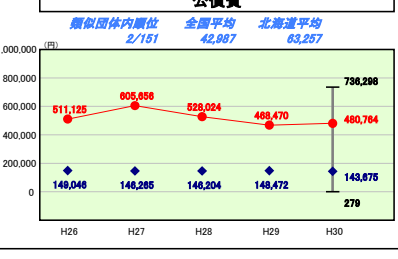
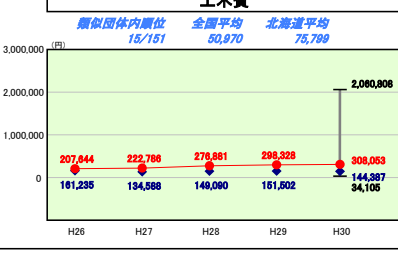
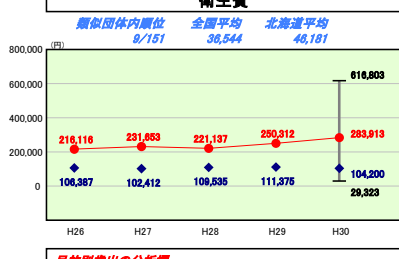
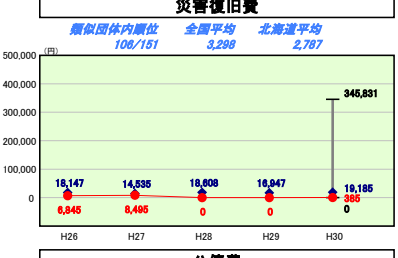
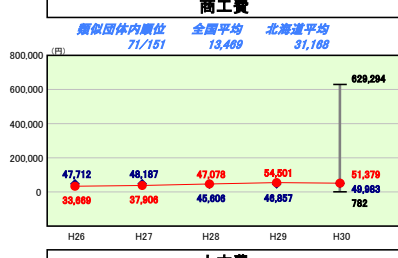
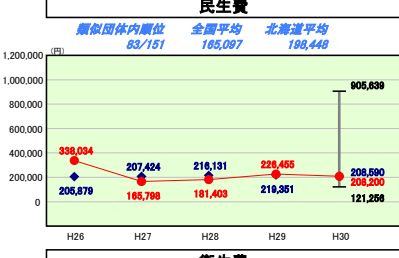
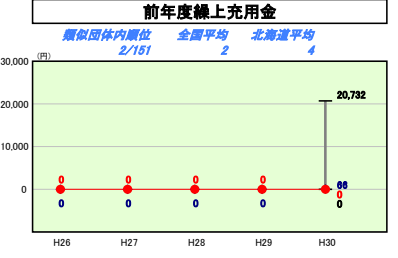
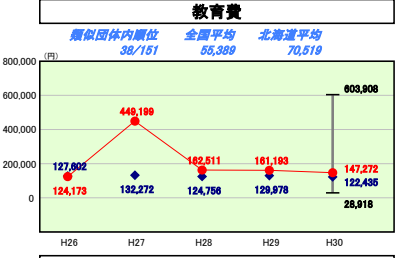
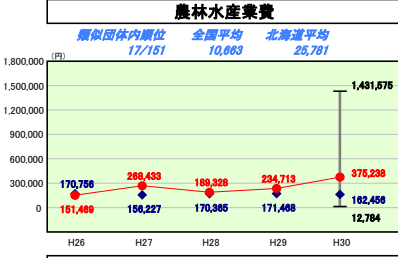
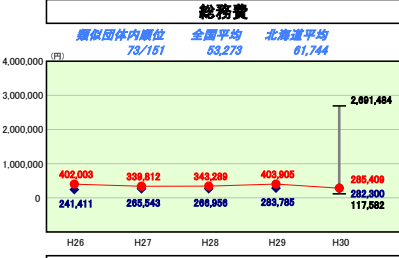
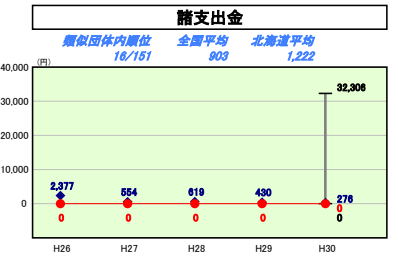
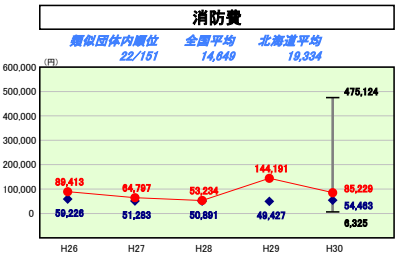
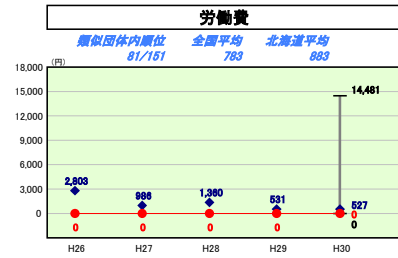
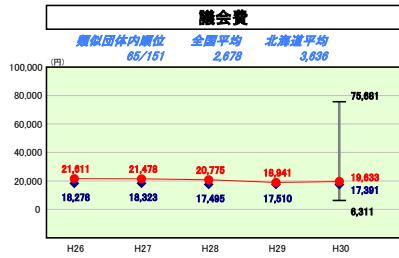
平成30年度

北海道概延町

| | | | | | |
|--------|-------------------|----------|---------|---------|---------|
| 人口 | 2,330人(981.1.1現在) | 実収赤字比率 | - | % | |
| うち日本人 | 2,306人(981.1.1現在) | 連結実収赤字比率 | - | % | |
| 面積 | 574.10k㎡ | 実収公債費比率 | 10.0 | % | |
| 歳入総額 | 5,437,395千円 | 得未負担比率 | - | % | |
| 歳出総額 | 5,231,959千円 | 市町村類型 | H26 I-O | H27 I-O | H28 I-O |
| 実収収支 | 205,396千円 | (年度毎) | H29 I-O | H30 I-O | |
| 標準財政規模 | 2,897,850千円 | | | | |
| 地方債現在高 | 3,604,279千円 | | | | |



※ 市町村類型とは、人口および産業構造等により全国の市町村を35のグループに分類したものである。当該団体と同じグループに属する団体を類似団体と言う。
 ※ 人口については、各調査対象年度の1月1日現在の住民基本台帳に登録されている人口に基づいている。
 ※ 類似団体内順位、全国平均、各都道府県平均は、平成30年度決算の状況である。また類似団体が存在しない場合、類似団体内順位を表示しない。



目的別歳出の分析
 公債費は、住民一人当たり480,764円となっているが、近年の大型建設事業実施に係る地方債の元金償還のため、平成22年度に借入れた地方債の償還が平成27年度に完了したこと等により数値は下降傾向にある。また、類似団体平均を大きく上回っているが、これは、意図的に償還年数を圧縮したものであり、交付税算入となる有利な地方債が多く占めることにより、経常一般財源が確保できるため、それほど懸念すべき状況ではないと思われる。