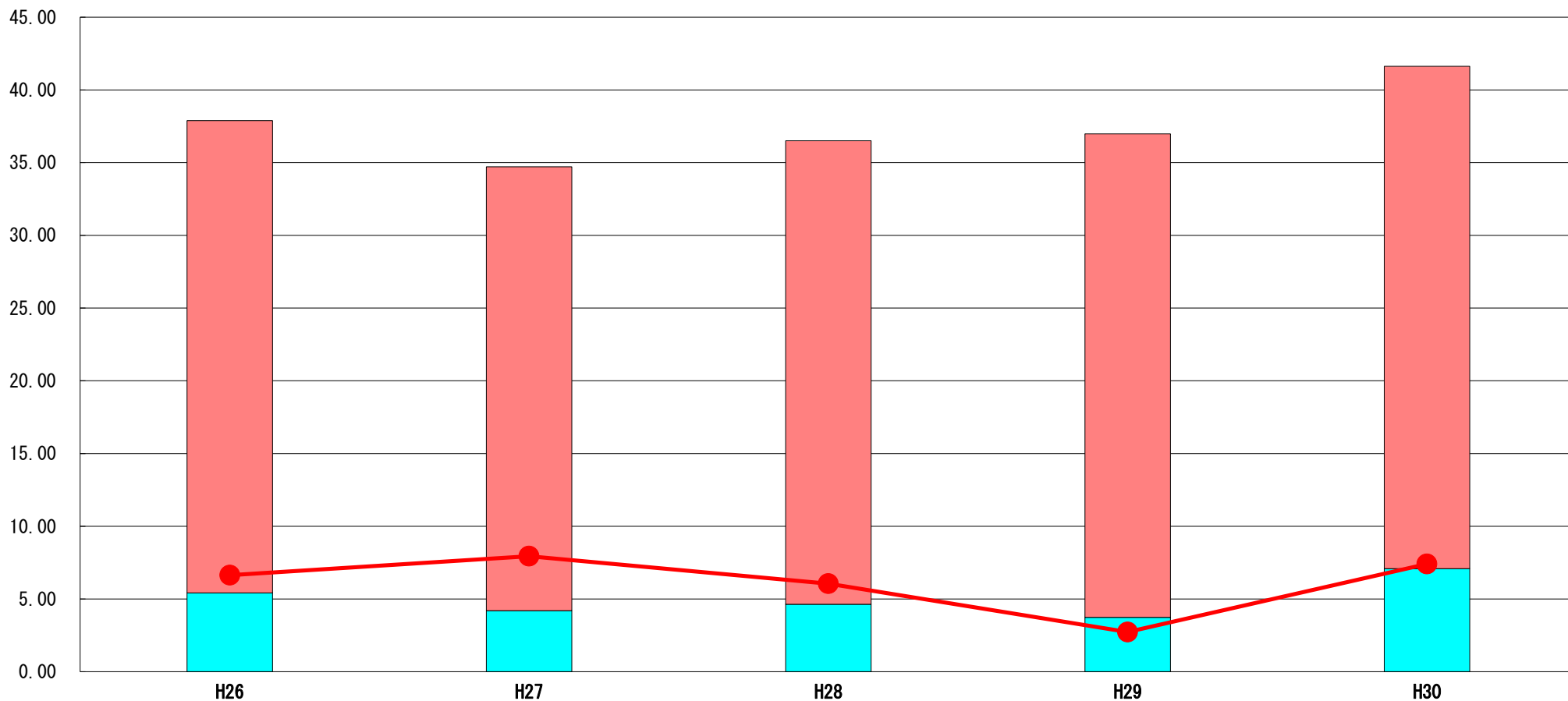


# (7) 実質収支比率等に係る経年分析（市町村）




平成30年度

北海道幌延町

標準財政規模比（%）



標準財政規模比（%）

区分	年度	H26	H27	H28	H29	H30
 財政調整基金残高		32.47	30.51	31.87	33.24	34.53
 実質収支額		5.42	4.20	4.64	3.74	7.09
 実質単年度収支		6.64	7.94	6.05	2.73	7.41

分析欄

- 【財政調整基金】  
安定的な財政運営が図られていると思われる。
- 【実質収支額】  
標準財政規模の変動により増減している。
- 【実質単年度収支】  
剰余金等の活用方法により大きく変動している。