

# (13)-2市町村施設類型別ストック情報分析表②

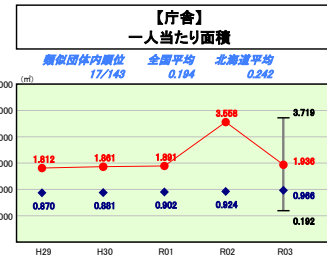
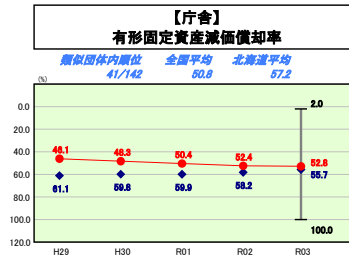


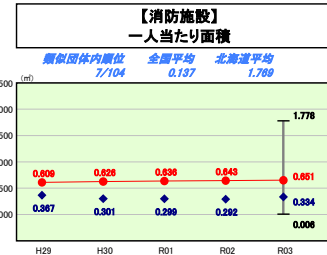
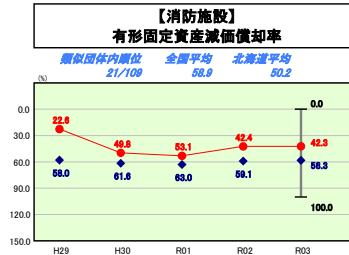
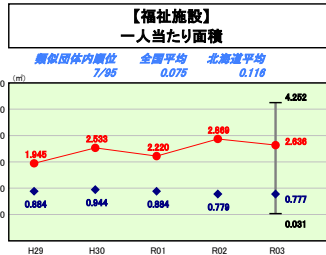
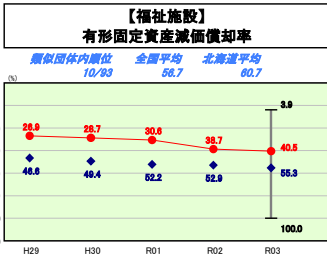
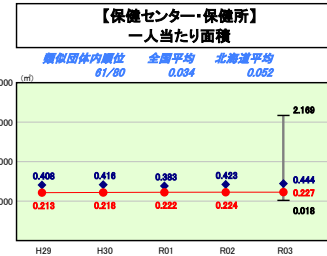
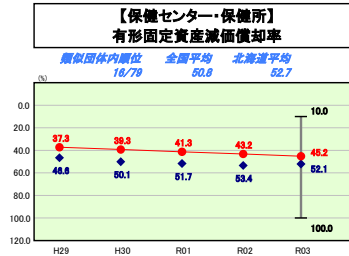
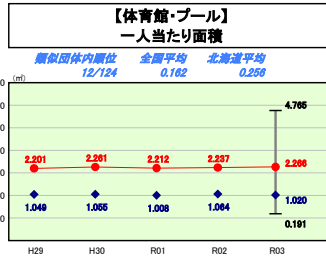
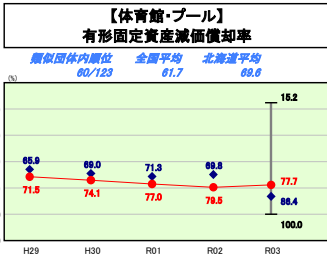
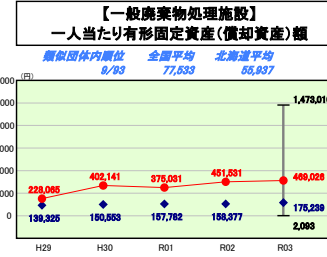
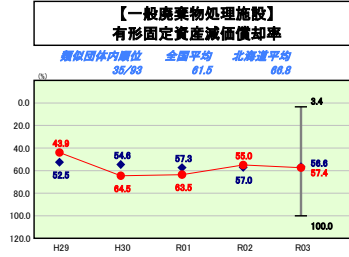
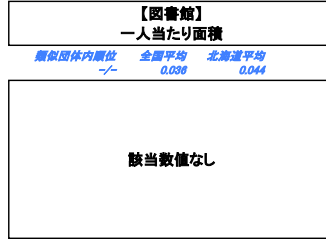

令和3年度

北海道幌延町

人口	2,240人 (R4.1.1現在)	実業赤字比率	-%
うち日本人	2,217人 (R4.1.1現在)	通商実質赤字比率	-%
面積	574.10 km <sup>2</sup>	実質公債費比率	6.3%
歳入総額	5,023,255千円	将来負担比率	-%
歳出総額	4,789,757千円	市町村類型	H29 I-O H30 I-O R01 I-O R02 I-O R03 I-O
実質収支	134,188千円	(年度毎)	
標準財政規模	2,920,272千円		
地方債残高	3,190,020千円		



※ 市町村類型は、人口および産業構造等により全国の市町村を35のグループに分類したものである。当該団体と同じグループに属する団体を類似団体と言う。  
 ※ 人口については、各調査対象年度の1月1日現在の住民基本台帳に登録されている人口に基づいている。  
 ※ 類似団体内順位、全国平均、各都道府県平均は、令和3年度決算の状況である。また類似団体が存在しない場合、類似団体内順位を表示しない。  
 ※ 類似団体関連の数値は、各年度の調査で回答があった団体に関するもの。



#### 施設情報の分析値

類似団体平均と比較して有形固定資産減価償却率が低くなっている施設は、福祉施設である。  
 福祉施設の有形固定資産減価償却率が40.5%となっているが、平成21年度に幌延町北星園を建て替えたこと、令和2年度に特別養護老人ホームこざら荘のボイラー設備改修をしたことが原因であると考えられる。今後、公共施設等の維持補修に要する経費が増加することが見込まれる。  
 また、老朽化の進んでいる施設の更新については、利用実態と将来の人口推移等を踏まえ、施設の更新や改修、縮小、廃止など総合的に検討する。