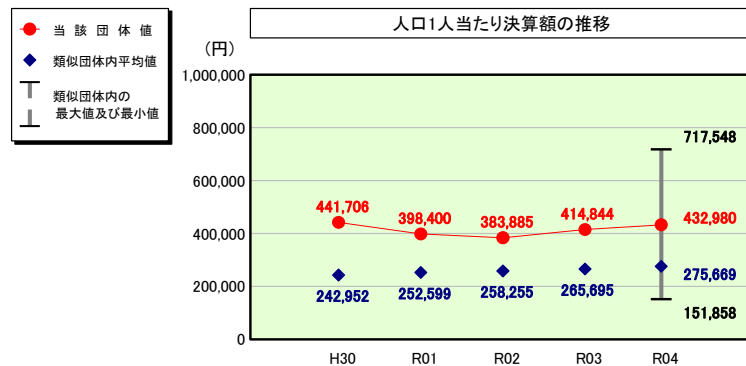


## (4)-2 市町村経常経費分析表(普通会計決算)

令和4年度

北海道幌延町

### 人件費及び人件費に準ずる費用の分析



### 人件費及び人件費に準ずる費用

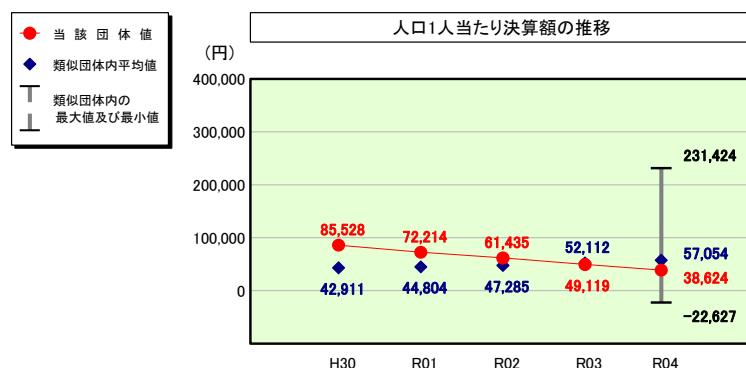
項目	当該団体決算額		人口1人当たり決算額	
	(千円)	当該団体 (円)	類似団体平均 (円)	対比 (%)
人件費	737,081	335,647	239,803	40.0
一部事務組合負担金(補助費等)	110,014	50,097	35,073	42.8
公営企業(法適)等に対する繰出し(補助費等)	-	-	3,640	-
公営企業(法適)等に対する繰出し(投資及び出資金・貸付金)	-	-	-	-
公営企業(法非適)等に対する繰出し(繰出金)	150,857	68,696	11,407	502.2
事業費支弁に係る職員の人件費(投資的経費)	16,290	7,418	4,585	61.8
▲退職金	▲63,419	▲28,879	▲18,839	53.3
合計	950,823	432,980	275,669	57.1

### 参考

項目	当該団体	類似団体平均	対比(差引)
人口1,000人当たり職員数(人)	34.15	23.86	10.29
ラスパイレス指数	97.3	95.5	1.8

(注) 人口については、各調査対象年度の1月1日現在の住民基本台帳に登録されている人口に基づいている。

### 公債費及び公債費に準ずる費用の分析

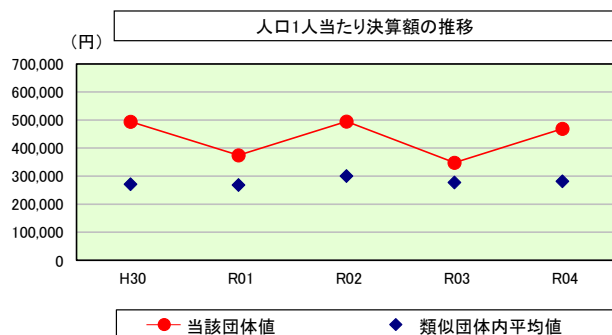


### 公債費及び公債費に準ずる費用(実質公債費比率の構成要素)

項目	当該団体決算額		人口1人当たり決算額	
	(千円)	当該団体 (円)	類似団体平均 (円)	対比 (%)
元利償還金の額 (繰上償還額等を除く)	562,035	255,936	162,926	57.1
積立不足額を考慮して算定した額	-	-	-	-
満期一括償還地方債の一年当たりの元金償還金に相当するもの (年度割相当額)	-	-	4	-
公営企業に要する経費の財源とする地方債の償還の財源に 充てたと認められる繰入金	56,910	25,915	33,512	▲22.7
一部事務組合等の起こした地方債に充てたと認められる 補助金又は負担金	-	-	2,866	-
公債費に準ずる債務負担行為に係るもの	2,026	923	1,429	▲35.4
一時借入金利子 (同一団体における会計間の現金運用に係る利子は除く)	1	0	30	▲100.0
▲特定財源の額	▲45,935	▲20,918	▲7,390	183.1
▲地方債に係る元利償還金及び準元利償還金に要する経費として 普通交付税の額の算定に用いる基準財政需要額に算入された額	▲490,219	▲223,233	▲136,323	63.8
合計	84,818	38,624	57,054	▲32.3

※令和5年度中に市町村合併した団体で、合併前の団体ごとの決算に基づく実質公債費比率を算出していない団体については、グラフを表記しない。

### (参考) 普通建設事業費の分析



### 普通建設事業費

年度	項目	当該団体決算額		人口1人当たり決算額			
		(千円)	当該団体 (円)	増減率 (%) (A)	類似団体平均 (円)	増減率 (%) (B)	(A)-(B)
H30	合計	1,151,692	494,288	4.0	271,581	▲6.7	10.7
	うち単独分	571,148	245,128	▲34.9	117,844	▲1.0	▲33.9
R01	合計	859,025	374,466	▲24.2	268,375	▲1.2	▲23.0
	うち単独分	591,435	257,818	5.2	119,602	1.5	3.7
R02	合計	1,123,247	495,041	32.2	301,035	12.2	20.0
	うち単独分	701,494	309,164	19.9	154,376	29.1	▲9.2
R03	合計	779,786	348,119	▲29.7	277,467	▲7.8	▲21.9
	うち単独分	504,143	225,064	▲27.2	128,378	▲16.8	▲10.4
R04	合計	1,031,159	469,562	34.9	282,256	1.7	33.2
	うち単独分	719,863	327,806	45.7	145,453	13.3	32.4
過去5年間平均	合計	988,982	436,295	3.4	280,143	▲0.4	3.8
	うち単独分	617,617	272,996	1.7	133,131	5.2	▲3.5