

(4)-1 市町村経常経費分析表(普通会計決算)

令和6年度

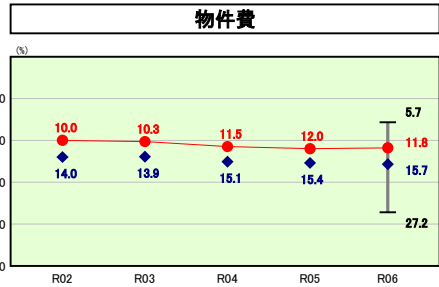
北海道幌延町

経常収支比率の分析

人口	2,042	人(R7.1.1現在)	実質赤字比率	-	%
うち日本人	2,002	人(R7.1.1現在)	連結実質赤字比率	-	%
面積	574.10	km ²	実質公債費比率	4.5	%
歳入総額	5,715,004	千円	将来負担比率	-	%
歳出総額	5,499,166	千円	市町村類型	R02 I-O R03 I-O R04 I-O	
実質収支	165,630	千円	(年度毎)	R05 I-O R06 I-O	
標準財政規模	3,085,633	千円			
地方債現在高	3,152,907	千円			

※ 市町村類型とは、人口および産業構造等により全国の市町村を35のグループに分類したものである。当該団体と同じグループに属する団体を類似団体と言う。
 ※ 人口については、各調査対象年度の1月1日現在の住民基本台帳に登録されている人口に基づいている。
 ※ 類似団体内順位、全国平均、各都府県平均は、令和6年度決算の状況である。また類似団体が存在しない場合、類似団体内順位を表示しない。

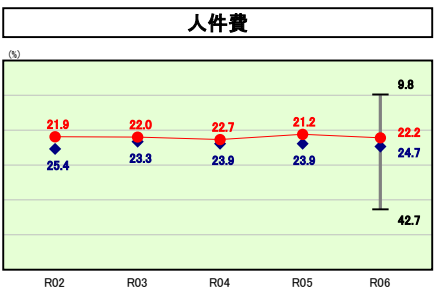
● 当該団体値
 ◆ 類似団体内平均値
 T 類似団体内の最大値及び最小値



類似団体内順位 18/151 全国平均 15.6 北海道平均 14.6

物件費の分析欄

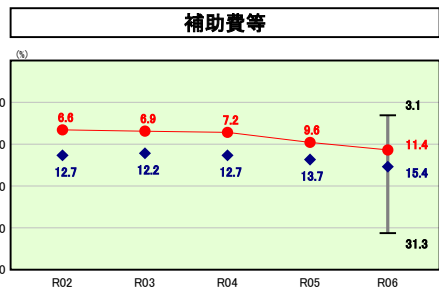
会計年度任用職員制度に移行したことに伴い、類似団体内平均値を下回ったが、今後も必要最小限の管理経費等を見極め経費削減に努める。



類似団体内順位 45/151 全国平均 26.6 北海道平均 23.6

人件費の分析欄

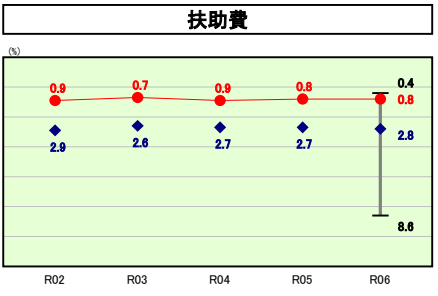
定員管理の適正化により、人件費に充当される経常一般財源は類似団体内平均値を下回る状況にある。しかし、職員数の増加や会計年度任用職員制度に移行したことなどにより数値悪化が予想されることから、引き続き職員適正化配置等により適切な水準の維持に努める。



類似団体内順位 31/151 全国平均 10.7 北海道平均 11.7

補助費等の分析欄

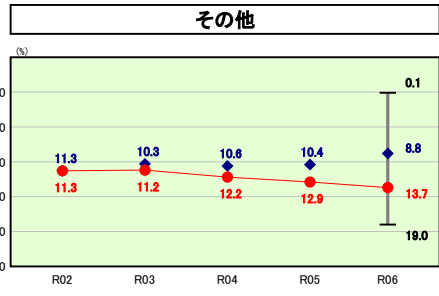
令和5年度から簡易水道事業及び下水道事業において、地方公営企業法適用化したことにより補助費等の経常経費が増加している。今後も類似団体内平均値を下回る数値になるよう引き続き歳出の見直しに努める。



類似団体内順位 4/151 全国平均 13.4 北海道平均 12.2

扶助費の分析欄

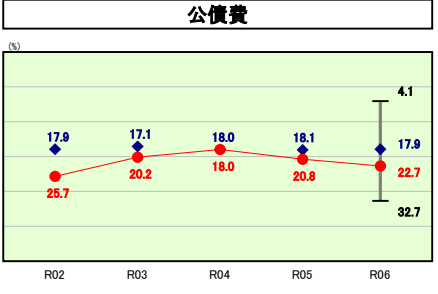
全般的に福祉施策対象者が少ないことが類似団体内平均値を下回る要因だと思われる。しかし、町内に障害者施設があることから、居住地特例制度の見直しがあった場合には、数値悪化が懸念される。



類似団体内順位 142/151 全国平均 12.5 北海道平均 13.6

その他の分析欄

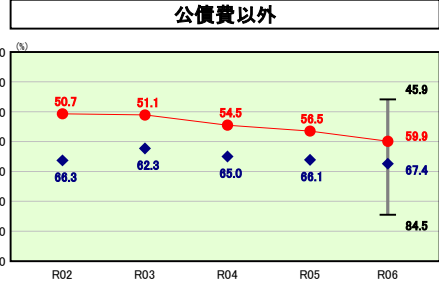
積雪地域特有の除雪経費については、各年の降雪量に左右されることから、降雪状況により大幅な増減が想定される。



類似団体内順位 134/151 全国平均 15.0 北海道平均 17.1

公債費の分析欄

過年度に実施した大型建設事業等に係る地方債の元金償還を完済したこと等により数値は下降していたが、近年地方債発行額が増加し、類似団体平均値を上回っているが、意図的に償還年限を圧縮しており、交付税算入となる有利な地方債が多く占めることにより、経常一般財源が確保できるため、それほど懸念すべき状況ではないと思われる。



類似団体内順位 17/151 全国平均 78.8 北海道平均 75.7

公債費以外の分析欄

公債費は類似団体内平均値同値だが、人件費、物件費、扶助費及び補助費等は類似団体内平均値を下回る数値にある。しかし、今後において普通交付税の交付額によって数値が大きく変動することから、引き続き徹底した経常経費の見直しを図る。