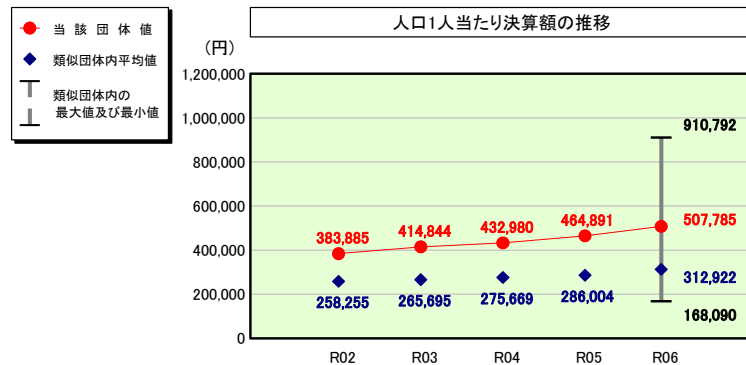


# (4)-2 市町村経常経費分析表(普通会計決算)

令和6年度

北海道幌延町

## 人件費及び人件費に準ずる費用の分析



## 人件費及び人件費に準ずる費用

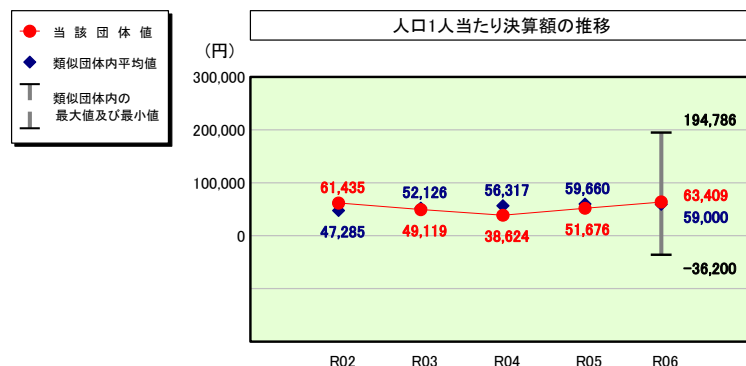
	当該団体決算額 (千円)		人口1人当たり決算額	
	当該団体 (千円)	当該団体 (円)	類似団体平均 (円)	対比 (%)
人件費	764,241	374,261	263,788	41.9
一部事務組合負担金(補助費等)	115,292	56,460	39,680	42.3
公営企業(法適)等に対する繰出し(補助費等)	-	-	4,557	-
公営企業(法適)等に対する繰出し(投資及び出資金・貸付金)	-	-	-	-
公営企業(法非適)等に対する繰出し(繰出金)	165,604	81,099	12,917	527.8
事業費支弁に係る職員の人件費(投資的経費)	23,880	11,694	4,746	146.4
▲退職金	▲ 32,120	▲ 15,730	▲ 12,765	23.2
合計	1,036,897	507,785	312,922	62.3

## 参考

	当該団体	類似団体平均	対比(差引)
人口1,000人当たり職員数(人)	34.28	24.75	9.53
ラスパイレス指数	96.4	95.6	0.8

(注) 人口については、各調査対象年度の1月1日現在の住民基本台帳に登載されている人口に基づいている。

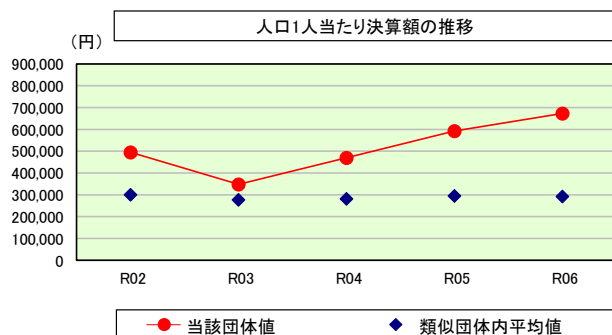
## 公債費及び公債費に準ずる費用の分析



## 公債費及び公債費に準ずる費用(実質公債費比率の構成要素)

	当該団体決算額 (千円)		人口1人当たり決算額	
	当該団体 (千円)	当該団体 (円)	類似団体平均 (円)	対比 (%)
元利償還金の額(繰上償還額等を除く)	691,544	338,660	170,896	98.2
積立不足額を考慮して算定した額	-	-	-	-
満期一括償還地方債の一年当たりの元金償還金に相当するもの(年度割相当額)	-	-	5	-
公営企業に要する経費の財源とする地方債の償還の財源に充てたと認められる繰入金	76,684	37,553	33,138	13.3
一部事務組合等の起こした地方債に充てたと認められる補助金又は負担金	-	-	2,943	-
公債費に準ずる債務負担行為に係るもの	328	161	1,487	▲ 89.2
一時借入金利子(同一団体における会計間の現金運用に係る利子は除く)	209	102	60	70.0
▲特定財源の額	▲ 14,674	▲ 7,186	▲ 8,408	▲ 14.5
▲地方債に係る元利償還金及び準元利償還金に要する経費として普通交付税の額の算定に用いる基準財政需要額に算入された額	▲ 624,610	▲ 305,881	▲ 141,122	116.7
合計	129,481	63,409	59,000	7.5

## (参考) 普通建設事業費の分析



## 普通建設事業費

	当該団体決算額 (千円)	人口1人当たり決算額			
		当該団体 (円)	増減率 (%) (A)	類似団体平均 (円)	増減率 (%) (B)
R02	1,123,247	495,041	32.2	301,035	12.2
うち単独分	701,494	309,164	19.9	154,376	29.1
R03	779,786	348,119	▲ 29.7	277,467	▲ 7.8
うち単独分	504,143	225,064	▲ 27.2	128,378	▲ 16.8
R04	1,031,159	469,562	34.9	282,256	1.7
うち単独分	719,863	327,806	45.7	145,453	13.3
R05	1,245,614	592,585	26.2	295,341	4.6
うち単独分	825,192	392,575	19.8	137,402	▲ 5.5
R06	1,374,710	673,217	13.6	292,845	▲ 0.8
うち単独分	1,021,139	500,068	27.4	143,187	4.2
過去5年間平均	1,110,903	515,705	15.4	289,789	2.0
うち単独分	754,366	350,935	17.1	141,759	4.9