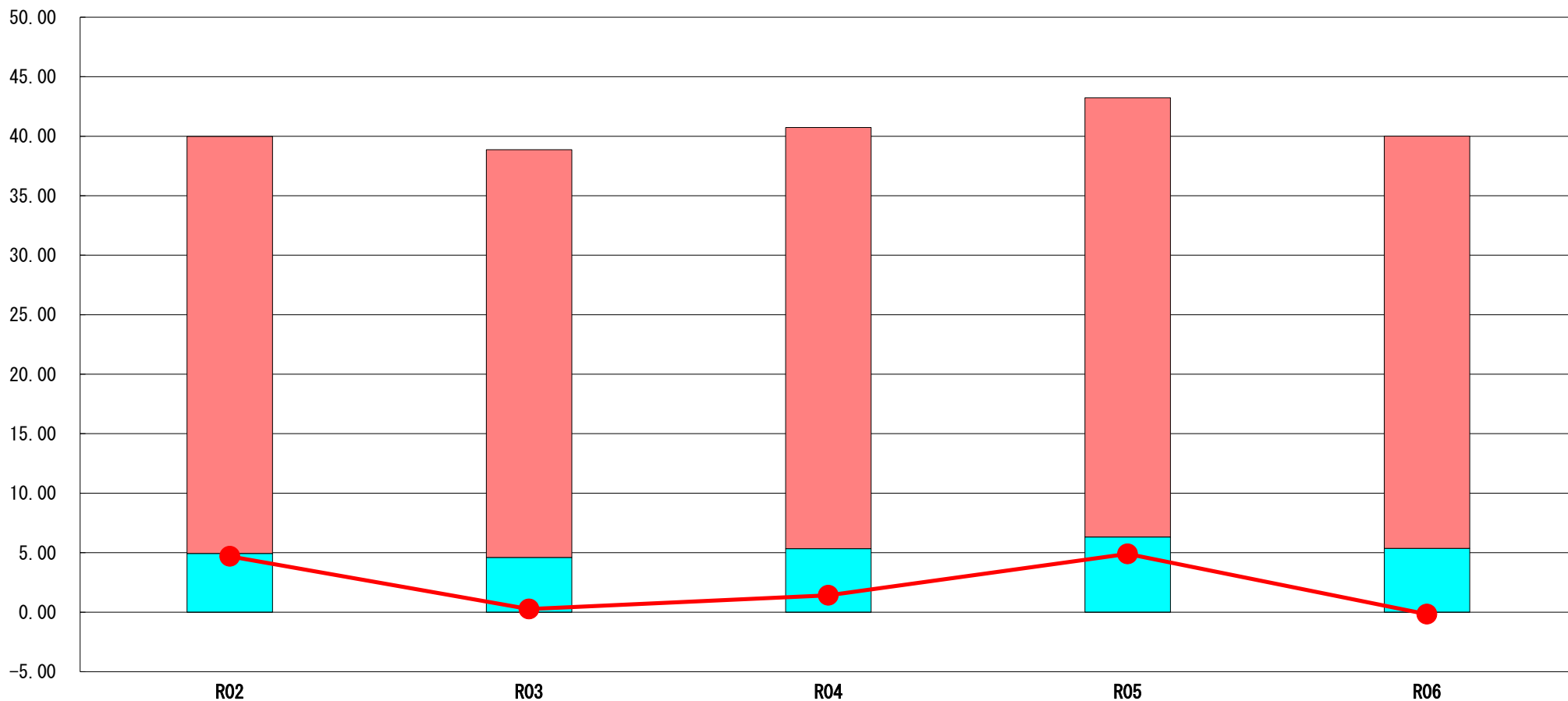


(7) 実質収支比率等に係る経年分析（市町村）




令和6年度

北海道幌延町

標準財政規模比（%）



標準財政規模比（%）

区分	年度	R02	R03	R04	R05	R06
 財政調整基金残高		35.04	34.27	35.39	36.91	34.64
 実質収支額		4.94	4.60	5.34	6.32	5.37
 実質単年度収支		4.70	0.26	1.42	4.90	▲ 0.17

分析欄

- 【財政調整基金】
安定的な財政運営が図られていると思われる。
- 【実質収支額】
標準財政規模の変動により増減している。
- 【実質単年度収支】
剰余金等の活用方法により大きく変動している。