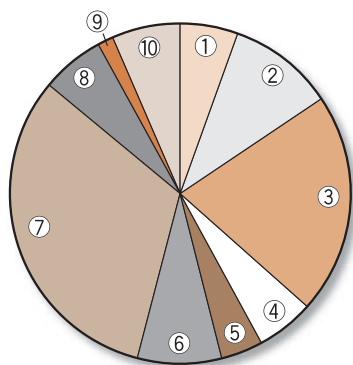


- ①自然環境や景観を守る……………5.4%
- ②基幹産業の酪農の振興……………9.9%
- ③新産業の創出や企業誘致……………20.7%
- ④道路・交通・住宅など生活環境の充実……………5.4%
- ⑤少子化対策の充実……………3.9%
- ⑥定住(移住)対策の充実……………7.9%
- ⑦保健・医療・福祉の充実など安心して暮らせる町……………31.5%
- ⑧子育て・教育など子どもたちを育む町……………5.9%
- ⑨芸術・文化・スポーツなど個性をいかす町……………1.5%
- ⑩住民主体でコミュニティ活動などが活発な町……………6.4%

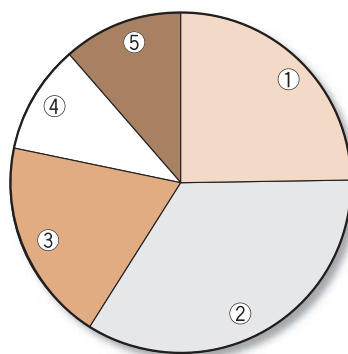


### 問5

今後まちづくりの上で、最も力を注ぐべき分野は？

- ①ずっと住み続けたい……………24.6%
- ②当分は住み続けたい……………34.0%
- ③出来れば町外へ転出したい……………19.2%
- ④ぜひ転出したい……………10.3%
- ⑤わからない……………11.3%

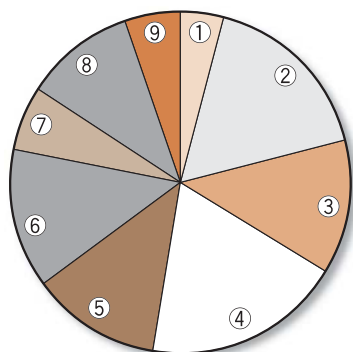
※町外へ転出したい理由としては、「買物など生活の利便が悪い」「医療・福祉施設が不足」が多く見られました。



### 問3

あなたはこれからも幌延町に住み続けたいと思いますか？

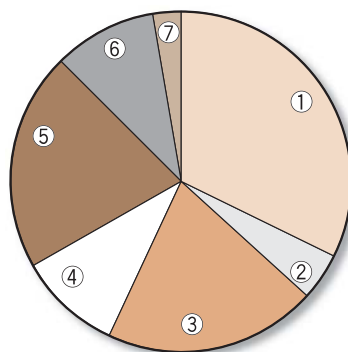
- ①農業基盤整備の推進……………4.1%
- ②農業後継者・新規就農者の育成・受入……………16.9%
- ③体験農業など観光に結びつけた農業振興……………12.7%
- ④企業誘致で雇用の場拡大……………18.9%
- ⑤地場産品を活用した新産業創出……………12.3%
- ⑥魅力ある商店街の形成……………13.2%
- ⑦観光レクリエーション関連産業振興……………6.1%
- ⑧新産業や技術開発への支援……………10.5%
- ⑨コミュニティ・ビジネスの支援……………5.3%



### 問6

幌延町の産業振興について

- ①無駄を省き効率的な行政……………32.2%
- ②窓口サービスの迅速化……………4.5%
- ③住民・福祉サービスの充実……………20.2%
- ④町民へのより親切な対応……………9.8%
- ⑤住民との連携・協働で住民意見の反映強化……………20.7%
- ⑥積極的なリーダーシップ……………9.8%
- ⑦その他……………2.7%



### 問4

あなたが町の行政に望むことは何ですか？