



知らせますケン かんたんマニュアル

この端末でできること

- ・役場からのお知らせを見る
- ・テレビ電話をする

この端末の使い方

- ・画面をタッチペンでタッチする
- ・画面を指でタッチする

テレビ電話をかける

1 受話器を上げます。

※受話器をおいたまま通話するときは「ハンドフリー」ボタンを押します。



2 かけたい番号を押します

まちがえたときは？

受話器を下ろしてはじめてやり直してください。



3 相手が電話に出ると通話できます。



4 切るときは受話器を下ろします。

※受話器をおいたまま通話しているときは「ハンドフリー」ボタンを押します。



テレビ電話をうける

電話がかかってきたら、受話器を上げて電話に出ます。

※受話器をおいたまま通話するときは「ハンドフリー」ボタンを押します。

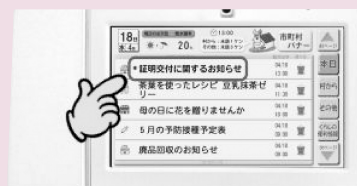


お知らせを見る

1 [ホーム] ボタンを押します。




2 見たい題名をタッチします。

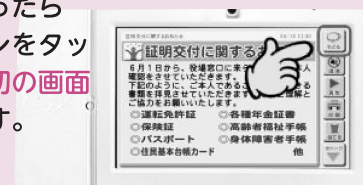


3 内容(お知らせ)が表示されます。 ※お知らせによっては文章を読み上げます。

○○からのお知らせです。



4 読み終わったら [戻る] ボタンをタッチして最初の画面に戻ります。



※画面右下に [次ページ] ボタンがあるときは次のページがあります。

[次ページ] ボタンをタッチする次のページを見ることができます。

