


# お知らせ ~ 分別の徹底等について ~

西天北五町衛生施設組合




## ☆分別の徹底についてのお願い

近年、資源ごみの袋の中に、不適物や汚れたごみの混入が多くなってきております。不適物をそのまま袋に入れてしまうと、手選別作業員のケガの原因になることや、選別ラインに汚れが付着することにより、きれいなごみも汚れてしまうことになります。



汚れたごみはリサイクルできず、一般ごみと同様に最終処分場に埋め立てとなってしまいますので、リサイクル率の向上及び最終処分場の延命化のため、ごみ袋に入れる際には、下記の点について確認をお願いいたします。

## ☆確認してほしいこと(特にプラスチック類、びん・缶・ペットボトル)


種類	確認事項	出し方等
プラスチック類	※洗っていない(汚れている) または、水気を切っていない	内容物が付着したものは、洗って水気を切ってください。※きれいにならない場合は、一般ごみとして出してください。
	※レジ袋などに入れてから指定ごみ袋へ入れている	二重袋は危険物の混入が確認しづらく大変危険です。レジ袋などには何も入れないで、指定ごみ袋に入れてください。
	※製品プラスチック(コンビニ弁当のスプーンやフォーク、湿布薬のフィルムなど)が混入している	製品そのものがプラスチック製であっても、識別マーク  がないものは、プラスチック類の袋では出せません。 
	※危険物(電池やライター、プラスチック製カミソリ、バッテリー内蔵のプラスチック製品など)が入っている	ケガ、火災の原因となりますので、危険ごみの袋で出してください。 
びん・缶・ペットボトル	※洗っていない(汚れている) または、水気を切っていない	中をすすいで、水気を切ってください。 ※缶は液体が残りやすいため、洗い残しがないようにご注意ください。
	※キャップやラベルが付いている(ペットボトル)	キャップとラベルはプラスチック類の袋で出してください。

(裏面にも記載があります)

## ☆資源ごみの行方

皆様に分別していただいている資源ごみですが、当組合で収集・選別・保管、売却されたのち、下記のような用途でリサイクルされています。

限りある資源を大切にし、環境美化・保全につなげるためにも「ごみの資源化」に皆様のさらなるご協力をお願いいたします。




種類	主な用途
スチール缶	鉄製品
アルミ缶	アルミ製品
くず鉄	鉄製品
小型家電	鉄、アルミ
パソコン・携帯電話	貴金属、レアメタルの再利用
段ボール	再生紙
新聞紙	
雑誌等	
紙飲料パック	
白色トレイ・発泡スチロール	発砲スチロール、プラスチック製品
ペットボトル	成型品、繊維、フィルム・シート
容器包装プラスチック	パレット、再生樹脂
紙製容器包装	固形燃料、段ボール
ガラスびん（透明、茶色）	ガラスびん
ガラスびん（その他）	ガラスびん
食用油	粉せっけん等

## ☆最後に

適切な方法でごみを分別するために、ごみを捨てる前にきちんと分別ができているかをチェックするようにしましょう。

各家庭に配布しております、家庭ごみの出し方をまとめた「ごみガイドブック（改訂版）」については、各町のホームページにも掲載されておりますので参考にしてください。



☆ご不明な点は西天北五町衛生施設組合（TEL01632-5-1154）までお問い合わせください。